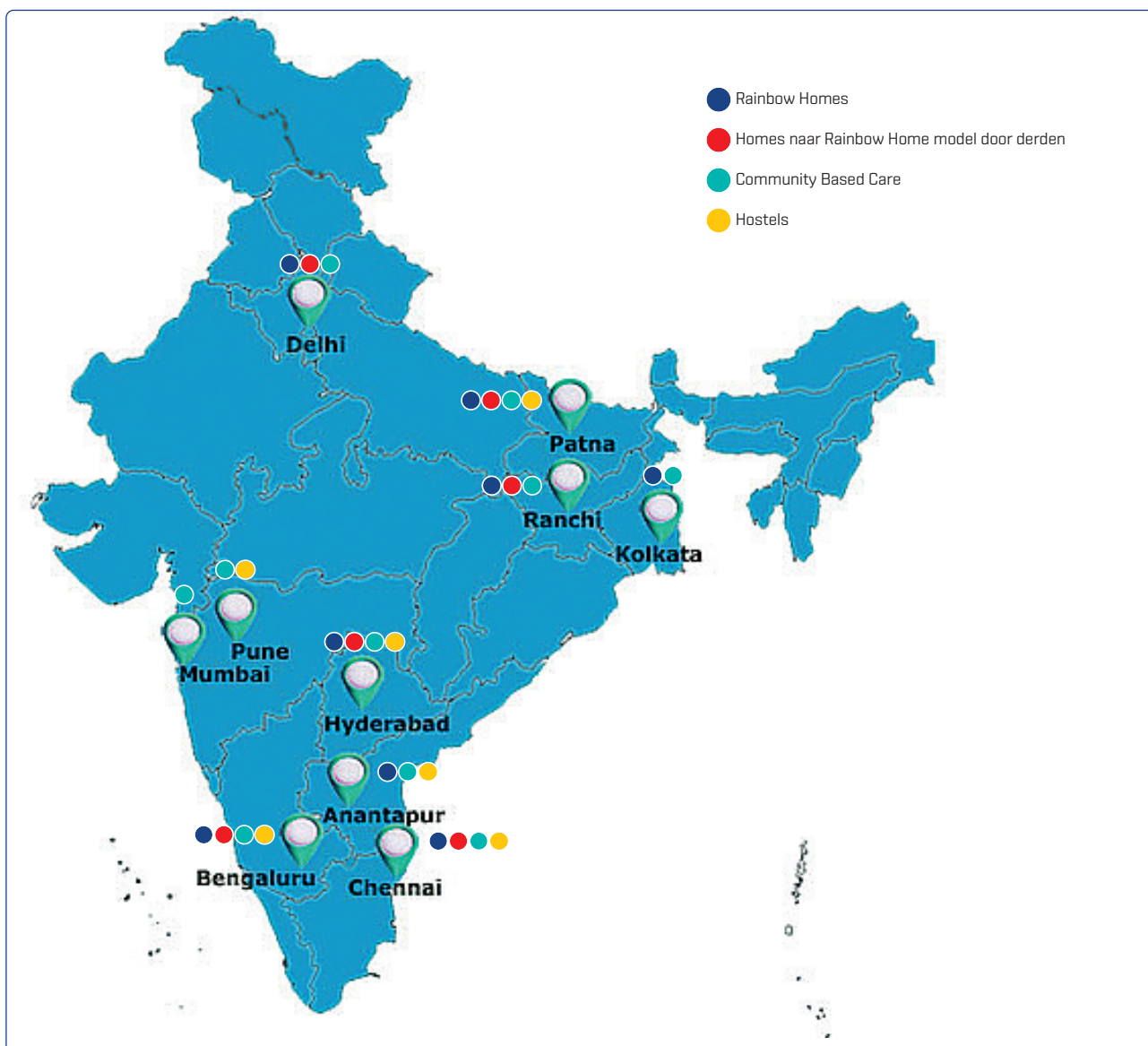


# Impact Rainbow Homes programma 2021 in cijfers

## De groeiestrategie

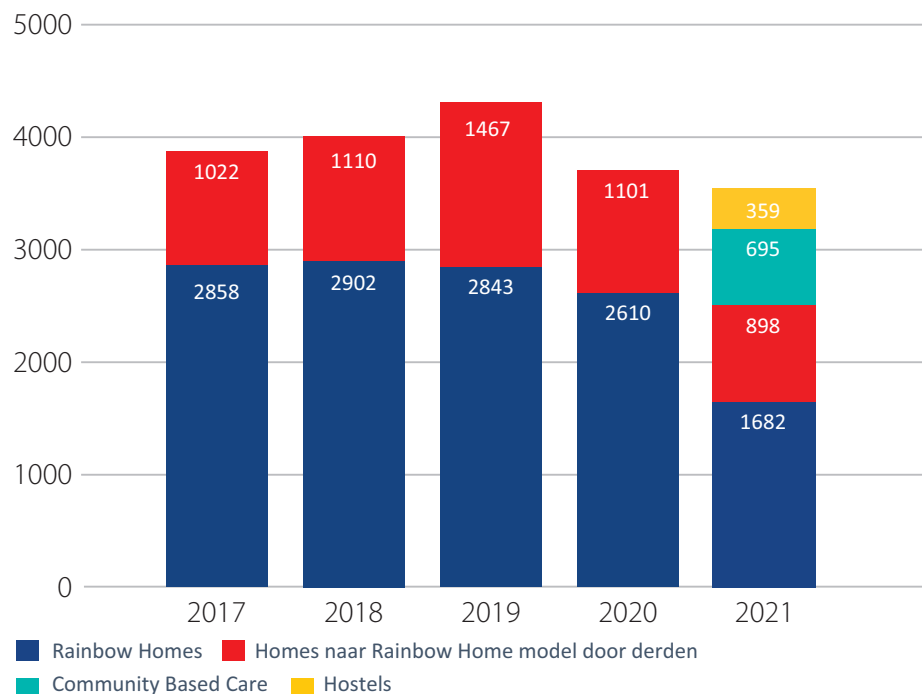
De lange termijn groeiestrategie is gericht op overname van het Rainbow Home model door derden d.m.v. kennisdeling en beleidsbeïnvloeding. De Rainbow Homes vervullen hierbij een voorbeeldfunctie. In aanvulling op de Rainbow Homes is dit jaar het 'Community Based Care' model ontwikkeld en is samenwerking gestart met 'Hostels' van derden. Op deze wijze wil Rainbow Foundation India met een zo groot mogelijke sociale impact een wezenlijke bijdrage leveren aan systeemverandering. .



- 10 steden
- 1.682 meisjes in 26 Rainbow Homes
- 898 kinderen in 20 homes naar Rainbow Home model door derden
- 544 meisjes in 'Community Based Care'
- 151 jongens in 'Community Based Care'
- 309 meisjes in 'Hostels'
- 50 jongens in 'Hostels'

N.B. In 2021 waren er ook 23 overheidshomes met 1.150 kinderen. Gezien het feit dat Rainbow Foundation India geen rol heeft bij deze homes en deze bovendien onderhevig zijn aan wisselend overheidsbeleid, worden de overheidshomes niet meegeteld in onze opschaling.

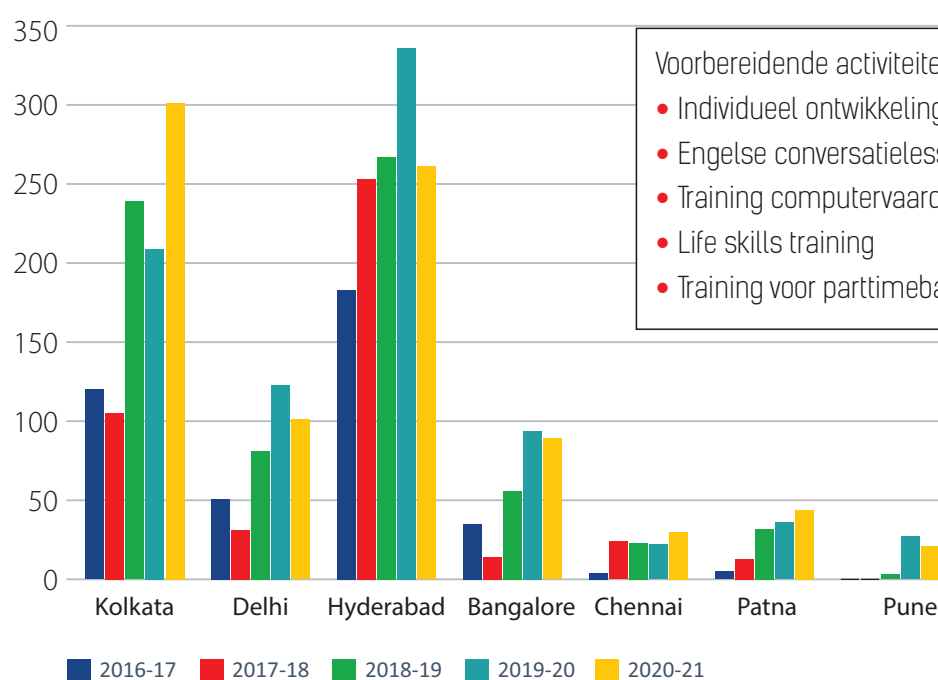
## Aantallen kinderen



Jaar	Aantallen kinderen
2021	3634
2020	3711
2019	4310
2018	4012
2017	3380

N.B. Daarnaast is er inmiddels een aanzienlijke groep van meer dan 8.000 alumni van de verschillende homes.

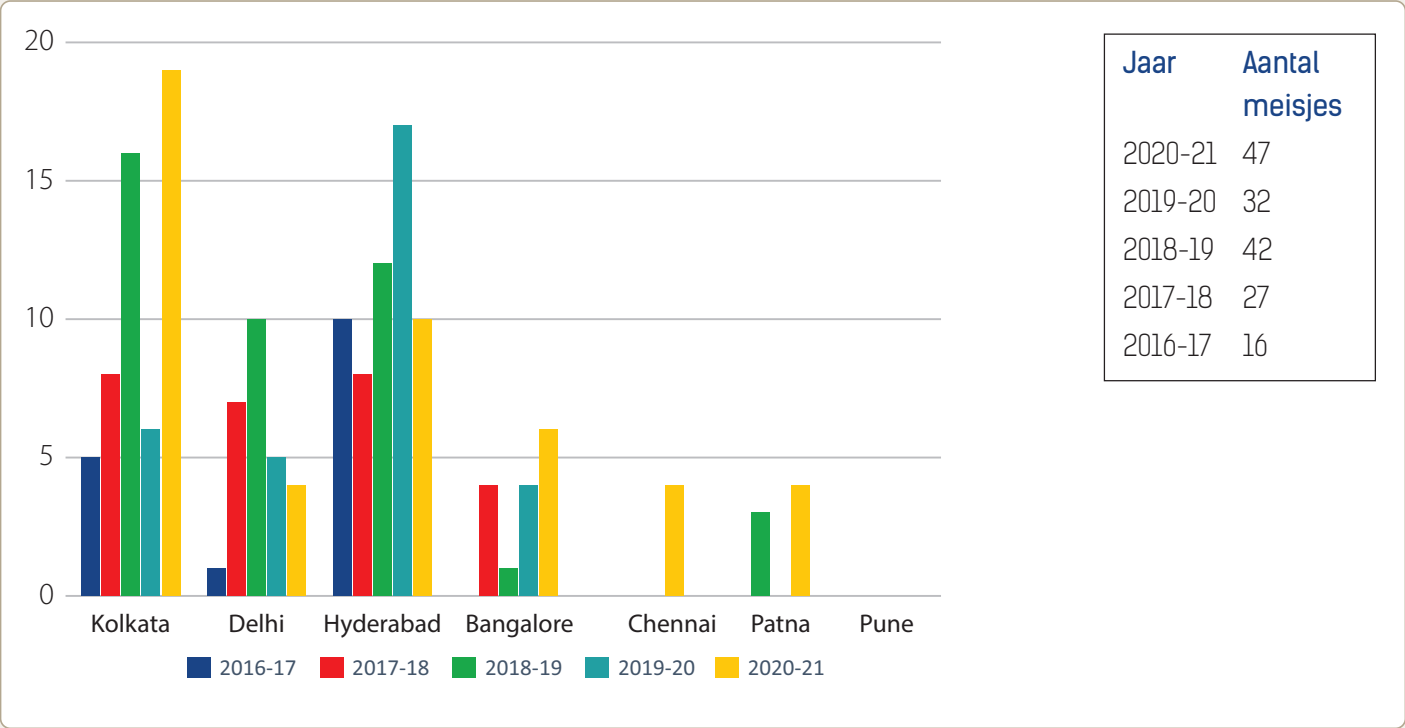
## Aantal oudere meisjes in voorbereidende activiteiten



Jaar	Aantal meisjes
2020-21	847
2019-20	923
2018-19	708
2017-18	440
2016-17	398

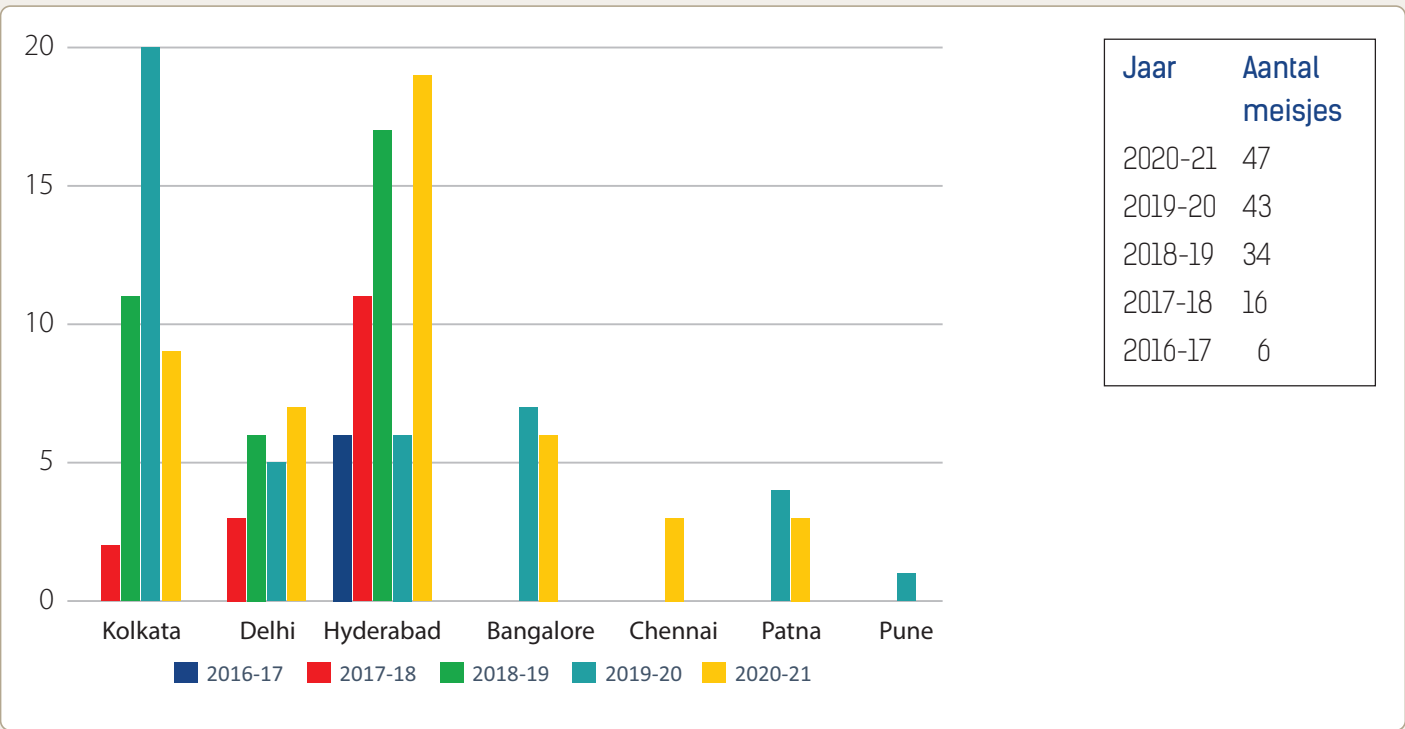


### Aantal oudere meisjes met parttimebaan



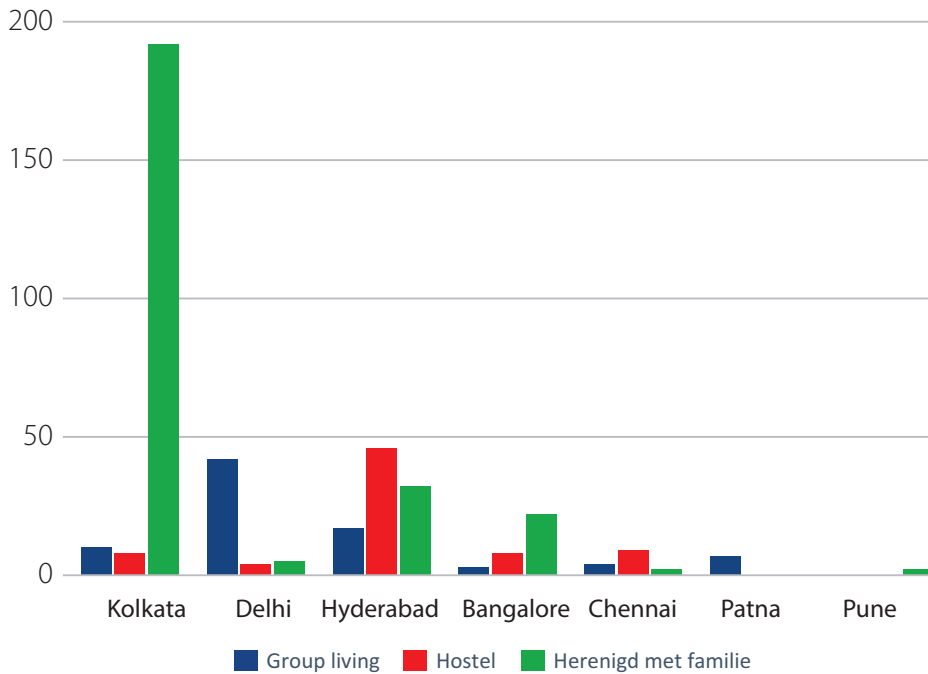
Jaar	Aantal meisjes
2020-21	47
2019-20	32
2018-19	42
2017-18	27
2016-17	16

### Aantal oudere meisjes met fulltimebaan



Jaar	Aantal meisjes
2020-21	47
2019-20	43
2018-19	34
2017-18	16
2016-17	6

## Aantal oudere meisjes in verschillende woonvormen 2021



Jaar	Aantal meisjes
2020-21	413
2019-20	518
2018-19	298
2017-18	219
2016-17	120

## Kosten Rainbow Homes programma

